

# Executive Compensation Survey 2020

Italia

## Executive Compensation Survey



**OBIETTIVO:** analizzare i principali trend del mercato e fornire alle aziende partecipanti insight di sulle principali tendenze in materia di remunerazione per il Top Management



**SOCIETA' COINVOLTE** rivolta a tutte le principali Corporate Italiane (quotate e non quotate) e alle subsidiaries italiane di rilevanti multinazionali



Include tutti i principali settori, al fine di identificare trend dedicati

**15 Macro settori** coinvolti tra cui: Manufacturing, Financial Services, Energy & Utility, Consumer, Hi Tech, Media, Pharmaceutical



### Dati raccolti

Raccoglie ed analizza tutti i principali elementi retributivi:

- compensi fissi, incentivi di breve e lungo termine
- caratteristiche chiave dei sistemi di incentivazione

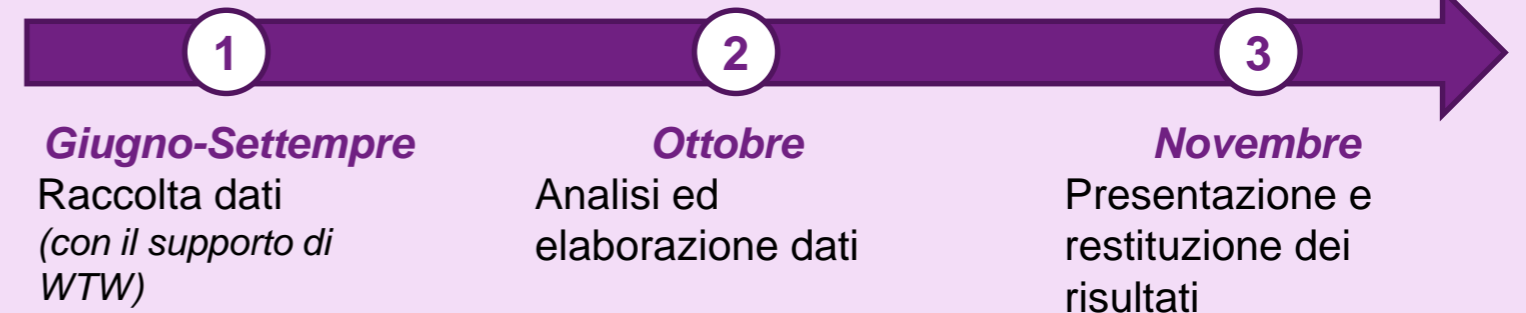


### Prospettive di analisi

I dati sono analizzati secondo diverse prospettive:

- Global Grade
- Reporting level
- Posizione organizzativa

## Le tempistiche della survey 2020



## Edizione 2019: le società partecipanti

**154** società partecipanti  
**60** Corporate italiane  
**1.800+** incumbent

**65%** delle società FTSE MIB  
**30%** delle società FTSE Mid Cap

### Alcuni esempi





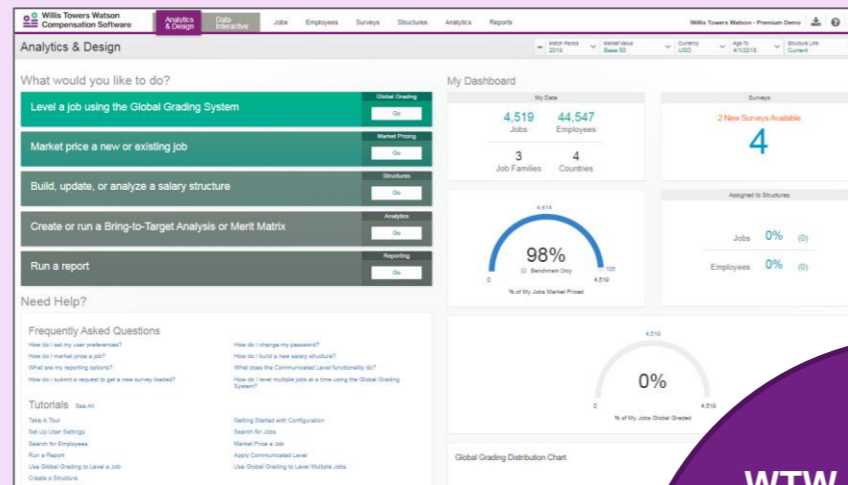
# Executive Compensation Survey 2020

## Le possibili soluzioni offerte

### WTW Compensation Software

Accesso al database WTW ed analisi personalizzate

- Possibilità di accedere tramite il tool WTW ai dati dell'indagine e sfruttarne al massimo le potenzialità ai fini di analisi dedicate e comparazioni di mercato per la popolazione executive



Standard: 3.800€

Custom: 5.000€

WTW Compensation Software

### Report ad-hoc elaborati da WTW

Analisi elaborate da WTW su ruoli e Peer Group specifici



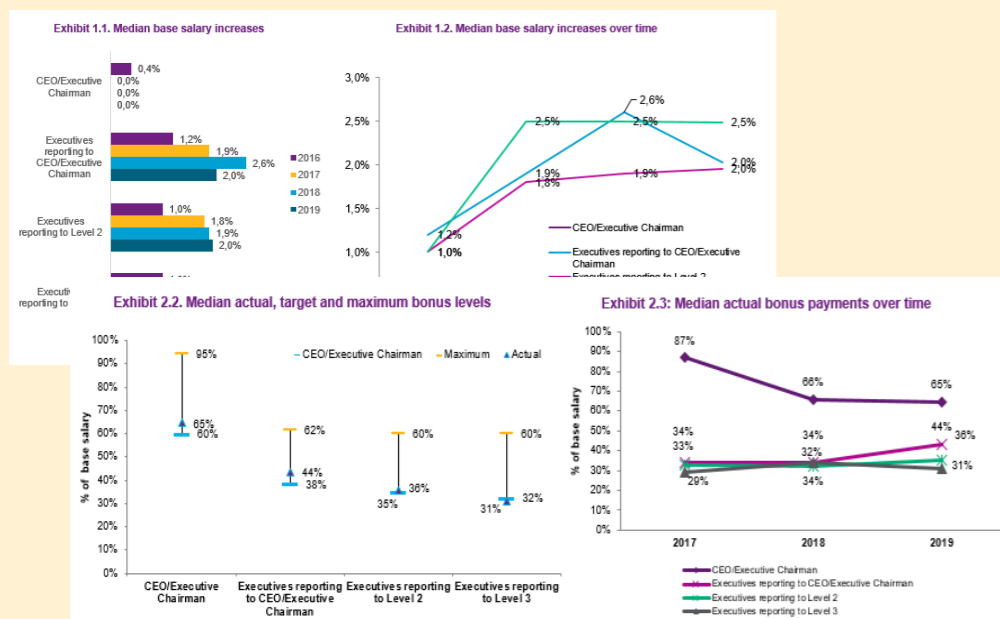
Report elaborati da WTW

- Report customizzato direttamente da WTW con evidenze di dettaglio dei dati retributivi per posizione/grade/range di fatturato, considerando l'intera indagine Executive oppure un peer group selezionato.

3.000€

### Trend Report

Evidenze dei principali trend registrati con l'indagine



- Base salary
- Incentivi di breve termine
- Incentivi di lungo termine
- Novità normative

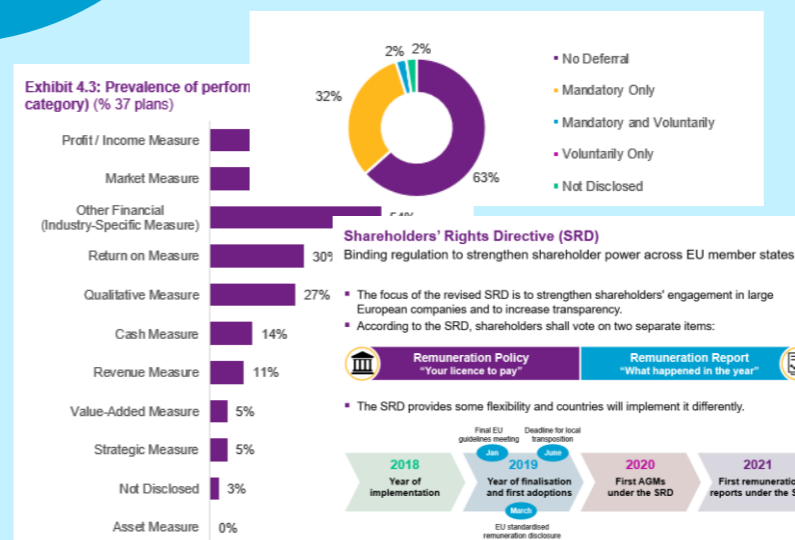
Partecipazione gratuita

Trend Report

Presentazione dei risultati

### Presentazione dei risultati

Meeting/webinar organizzato da WTW



- L'evento sarà diretto a presentare i principali risultati dell'indagine e discutere dei temi critici relativi alla remunerazione degli executive, anche da un punto di vista normativo

Partecipazione gratuita per tutti i partecipanti



# I riferimenti Willis Towers Watson

Contattaci per informazioni su come partecipare

**Rodolfo Monni**  
Data Services & Rewards

**Willis Towers Watson**  
Via Pola 9 | 20124 Milano, Italy  
[rodolfo.monni@willistowerswatson.com](mailto:rodolfo.monni@willistowerswatson.com)

**Stefano Porro**  
Executive Compensation & Strategic Reward

**Willis Towers Watson**  
Via Pola 9 | 20124 Milano, Italy  
[stefano.porro@willistowerswatson.com](mailto:stefano.porro@willistowerswatson.com)

**Marco Strafella**  
Executive Compensation Financial Services

**Willis Towers Watson**  
Via Pola 9 | 20124 Milano, Italy  
[marco.strafella@willistowerswatson.com](mailto:marco.strafella@willistowerswatson.com)

## Accedi al sito WTW dedicato alla Executive Compensation Survey

