



Taux d'actualisation et taux d'inflation IAS au 30 Avril 2024

**Évolution des taux d'actualisation et d'inflation IAS 19
sur les douze derniers mois**

Taux d'actualisation

Zone

Source

Plan

Duration au 30/4/2024

Évolution depuis le début d'année :

31/12/2023

30/04/2024

Différence

Estimation de l'impact DBO

Évolution sur le dernier mois :

31/03/2024

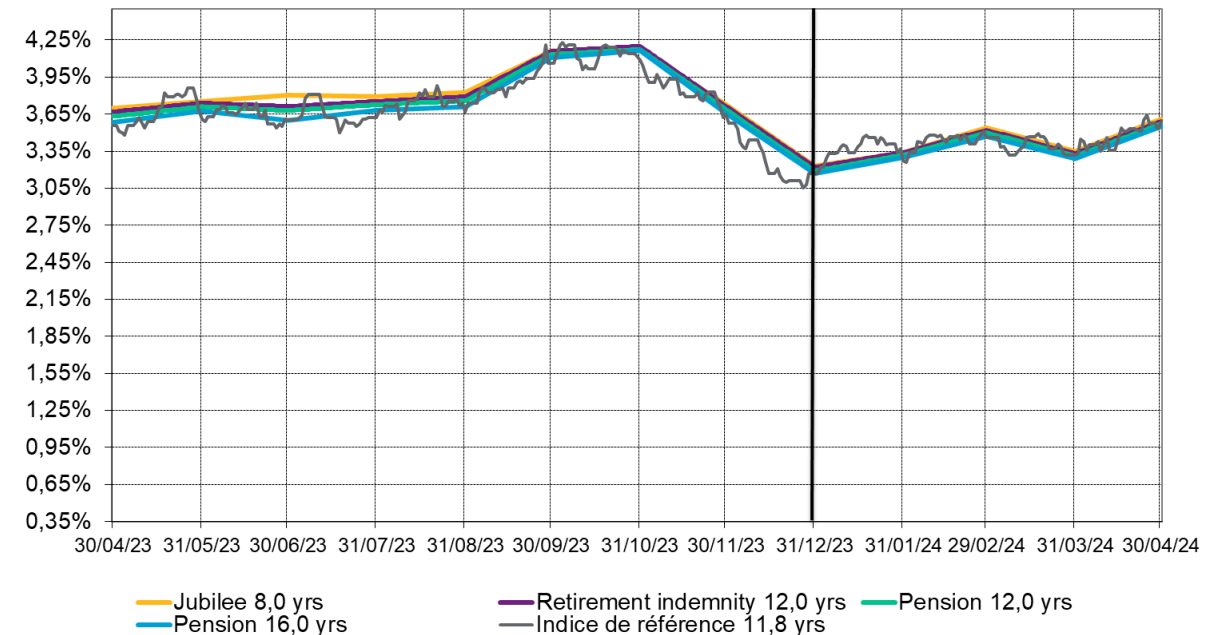
30/04/2024

Différence

Estimation de l'impact DBO

Indice de référence	EUR			
	RATE:Link*			
NA	Jubilee	Retirement indemnity	Pension	Pension
11,81	8,00	12,00	12,00	16,00
3,17%	3,23%	3,22%	3,19%	3,17%
3,59%	3,61%	3,59%	3,57%	3,55%
+0,42%	+0,38%	+0,37%	+0,38%	+0,38%
-5%	-3%	-4%	-5%	-6%
3,32%	3,35%	3,33%	3,31%	3,29%
3,59%	3,61%	3,59%	3,57%	3,55%
+0,27%	+0,26%	+0,26%	+0,26%	+0,26%
-3%	-2%	-3%	-3%	-4%

Eurozone Discount Rate depending on plan Type and plan Duration



Taux d'inflation

Zone	EUR				
Source	Swap		OAT/OATi		WTW inflation tool
Maturité au 30/4/2024	2,00	15,00	2,00	10,00	15,00

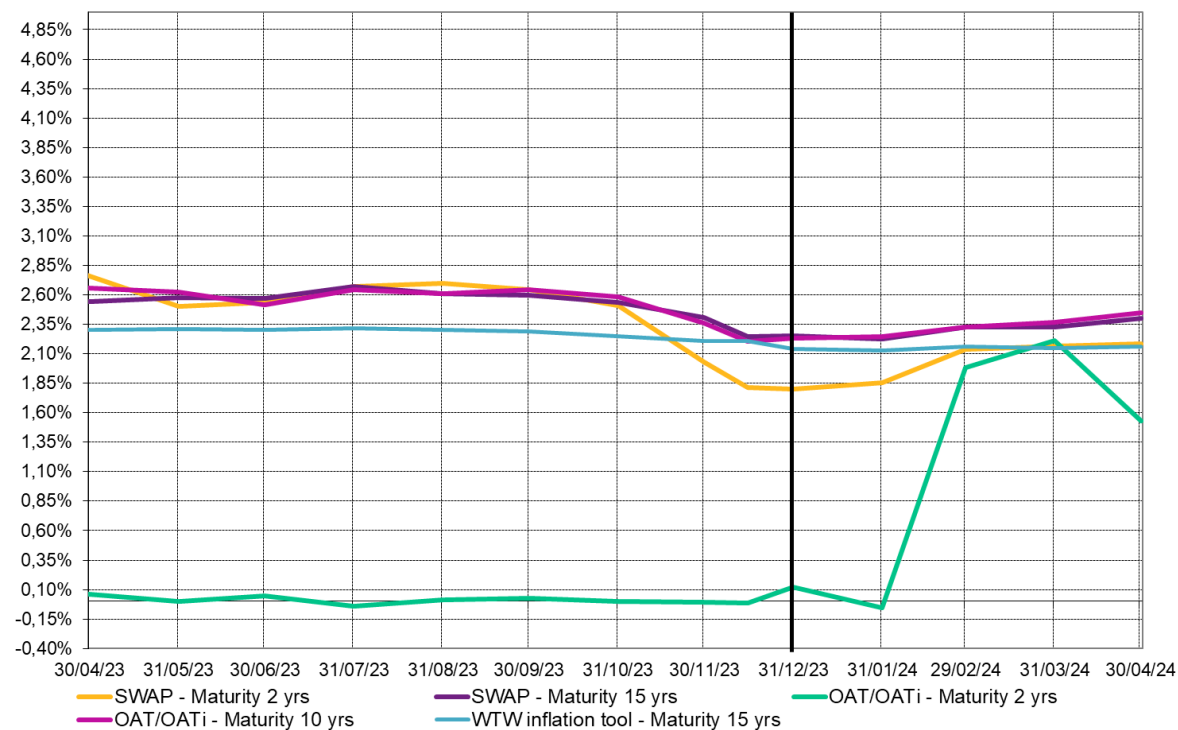
Évolution depuis le début d'année :

31/12/2023	1,80%	2,25%	0,12%	2,23%	2,14%
30/04/2024	2,18%	2,40%	1,53%	2,45%	2,16%
Différence	+0,38%	+0,15%	+1,41%	+0,22%	+0,02%

Évolution sur le dernier mois :

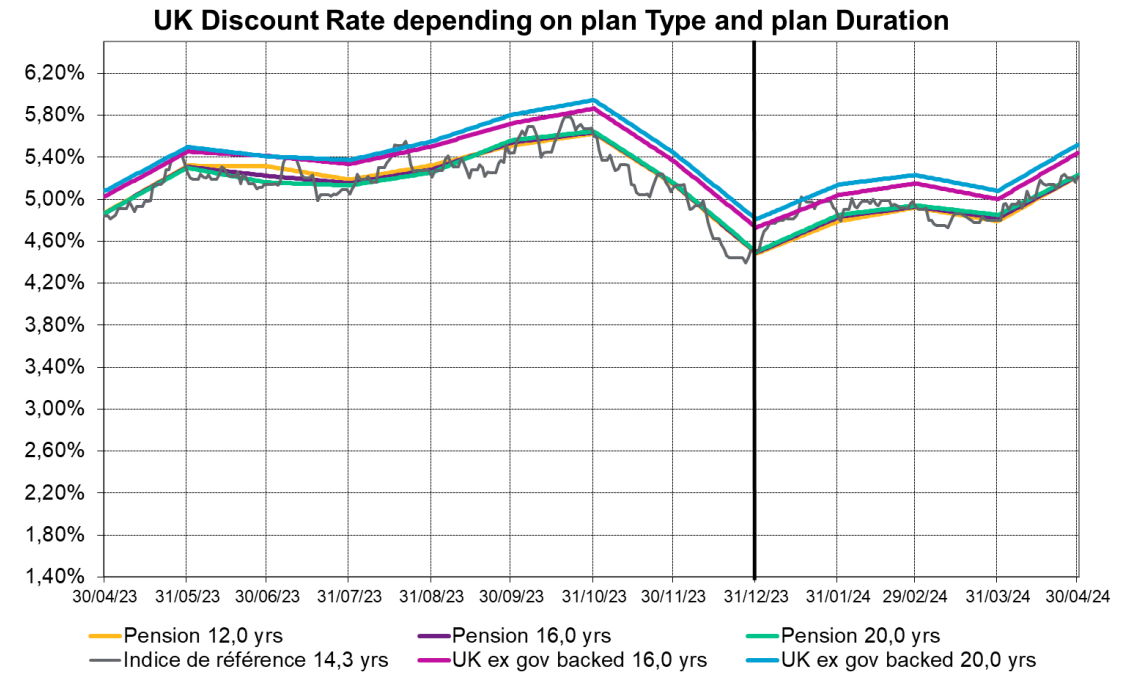
31/03/2024	2,16%	2,33%	2,21%	2,37%	2,15%
30/04/2024	2,18%	2,40%	1,53%	2,45%	2,16%
Différence	+0,02%	+0,07%	-0,68%	+0,08%	+0,01%

Eurozone Inflation Rate depending plan Maturity



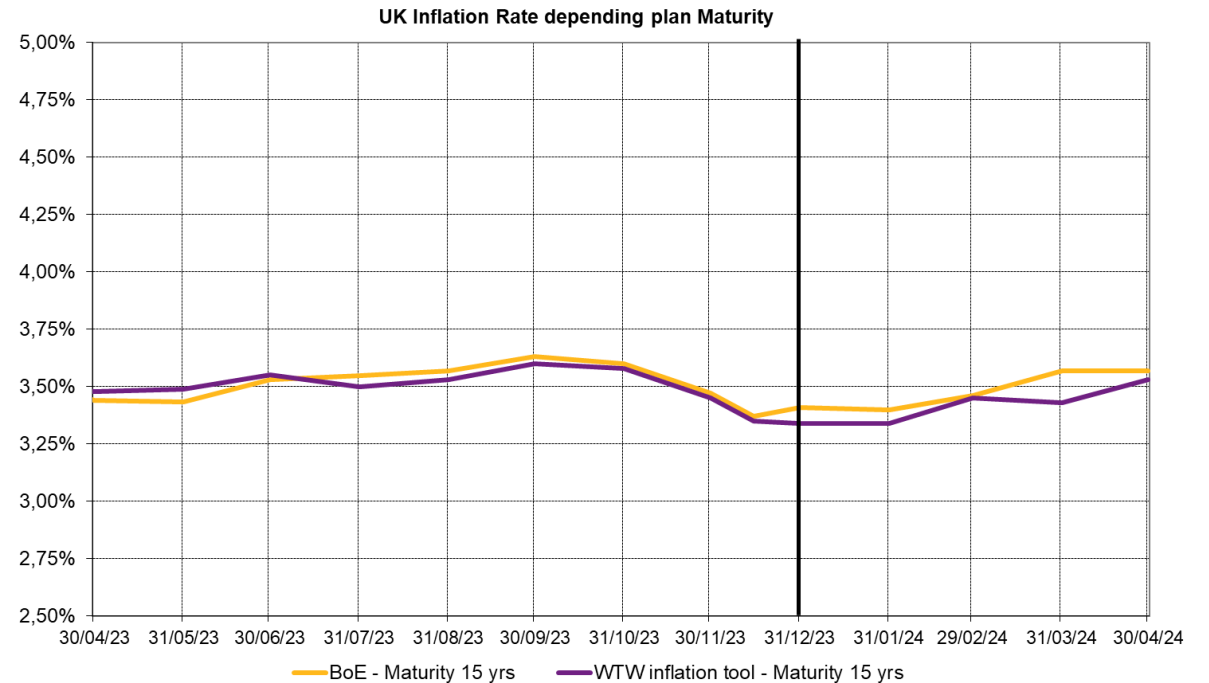
Taux d'actualisation

Zone	GBP					
Source	Indice de référence	RATE:Link - 10-90 curve*			RATE:Link - Ex Gvt backed curve*	
Plan	NA	Pension	Pension	Pension	Pension	Pension
Duration au 30/4/2024	14,31	12,00	16,00	20,00	16,00	20,00
<i>Évolution depuis le début d'année :</i>						
31/12/2023	4,51%	4,48%	4,49%	4,50%	4,73%	4,81%
30/04/2024	5,22%	5,22%	5,22%	5,23%	5,44%	5,52%
Différence	+0,71%	+0,74%	+0,73%	+0,73%	+0,71%	+0,71%
Estimation de l'impact DBO	-10%	-9%	-12%	-15%	-11%	-14%
<i>Évolution sur le dernier mois :</i>						
31/03/2024	4,80%	4,79%	4,82%	4,85%	5,00%	5,08%
30/04/2024	5,22%	5,22%	5,22%	5,23%	5,44%	5,52%
Différence	+0,42%	+0,43%	+0,40%	+0,38%	+0,44%	+0,44%
Estimation de l'impact DBO	-6%	-5%	-6%	-8%	-7%	-9%



Taux d'inflation

Zone	GBP	
Source	BoE implied inflation	WTW inflation tool
Maturité au 30/4/2024	15,00	15,00
<i>Évolution depuis le début d'année :</i>		
31/12/2023	3,41%	3,34%
30/04/2024	3,57%	3,53%
Différence	+0,16%	+0,19%
<i>Évolution sur le dernier mois :</i>		
31/03/2024	3,57%	3,43%
30/04/2024	3,57%	3,53%
Différence	0,00%	+0,10%



Taux d'actualisation

Zone	USD			
Source	Indice de Référence	RATE:Link*		
Plan	NA	Pension	Pension	Pension
Duration au 30/4/2024	13,48	12,00	16,00	20,00

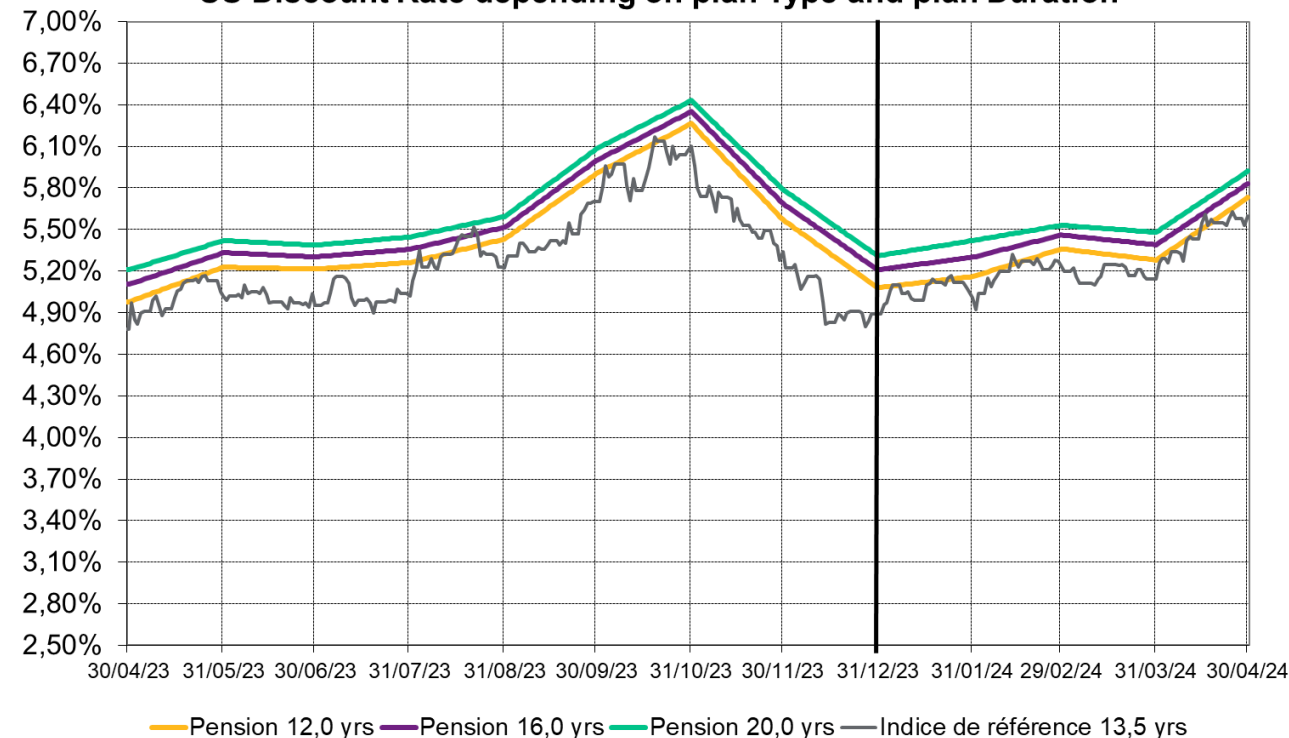
Évolution depuis le début d'année :

31/12/2023	4,89%	5,08%	5,21%	5,31%
30/04/2024	5,60%	5,73%	5,83%	5,92%
Différence	+0,71%	+0,65%	+0,62%	+0,61%
Estimation de l'impact DBO	-10%	-8%	-10%	-12%

Évolution sur le dernier mois :

31/03/2024	5,14%	5,28%	5,39%	5,48%
30/04/2024	5,60%	5,73%	5,83%	5,92%
Différence	+0,46%	+0,45%	+0,44%	+0,44%
Estimation de l'impact DBO	-6%	-5%	-7%	-9%

US Discount Rate depending on plan Type and plan Duration



A propos de WTW

WTW est un cabinet international de conseil, de courtage et de solutions logicielles qui accompagne ses clients à travers le monde afin de transformer le risque en opportunité de croissance. Ensemble, nous libérons les potentiels.

Pour en savoir plus : www.wtwco.com

Willis Towers Watson France

Société de courtage d'assurance et de réassurance

Société par actions simplifiée au capital de 1 432 600 euros. 311 248 637 R.C.S Nanterre. N° FR 61311248637

Siège social : Tour Hekla – 52, avenue du Général de Gaulle – 92800 Puteaux - Tél : 01 41 43 50 00. Télécopie : 01 41 43 55 55. <https://www.wtwco.com/fr-FR/>

Intermédiaire immatriculé à l'ORIAS sous le N° 07 001 707 (<http://www.orias.fr>)

Willis Towers Watson France est soumis au contrôle de l'ACPR (Autorité de Contrôle Prudentiel et de Résolution) - 4 Place de Budapest - CS 92459 - 75436 Paris Cedex 9