



Taux d'actualisation et taux d'inflation IAS au 31 octobre 2024

**Évolution des taux d'actualisation et d'inflation IAS 19
sur les douze derniers mois**

Taux d'actualisation

Zone	EUR				
Source	Indice de référence	RATE:Link*			
Plan	NA	Jubilee	Retirement indemnity	Pension	Pension
Duration au 31/10/2024	11,55	8,00	12,00	12,00	16,00

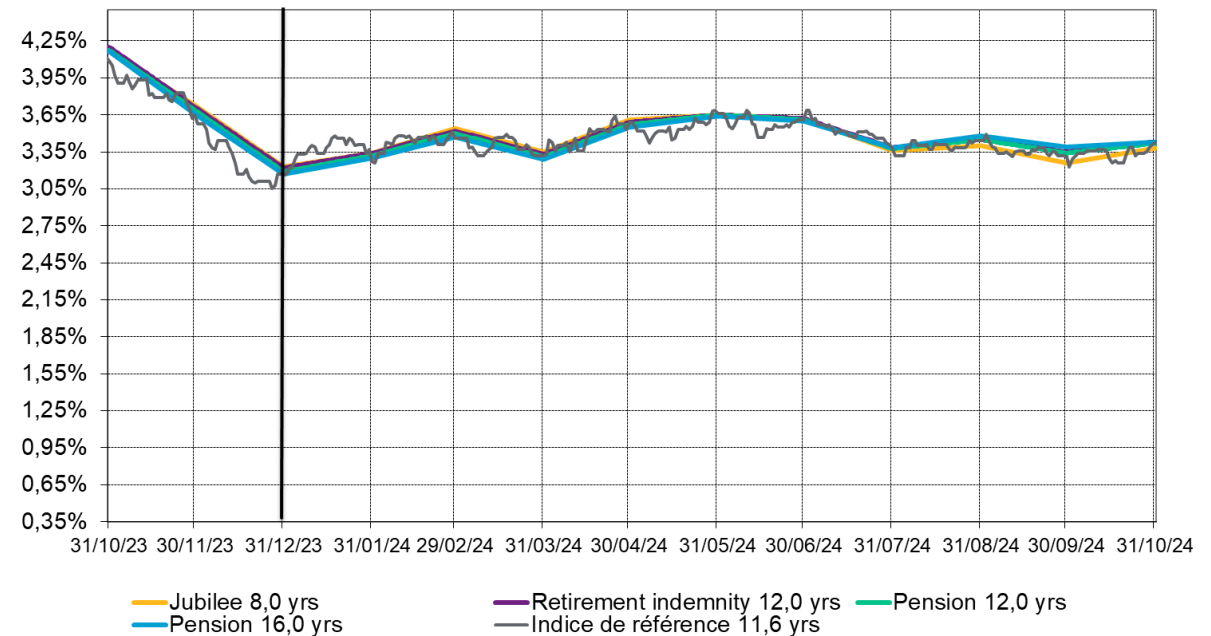
Évolution depuis le début d'année :

31/12/2023	3,17%	3,23%	3,22%	3,19%	3,17%
31/10/2024	3,43%	3,38%	3,43%	3,42%	3,43%
Différence	+0,26%	+0,15%	+0,21%	+0,23%	+0,26%
Estimation de l'impact DBO	-3%	-1%	-3%	-3%	-4%

Évolution sur le dernier mois :

30/09/2024	3,31%	3,26%	3,35%	3,34%	3,39%
31/10/2024	3,43%	3,38%	3,43%	3,42%	3,43%
Différence	+0,12%	+0,12%	+0,08%	+0,08%	+0,04%
Estimation de l'impact DBO	-1%	-1%	-1%	-1%	-1%

Eurozone Discount Rate depending on plan Type and plan Duration



Taux d'inflation

Zone	EUR				
Source	Swap		OAT/OATi		WTW inflation tool
Maturité au 31/10/2024	2,00	15,00	2,00	10,00	15,00

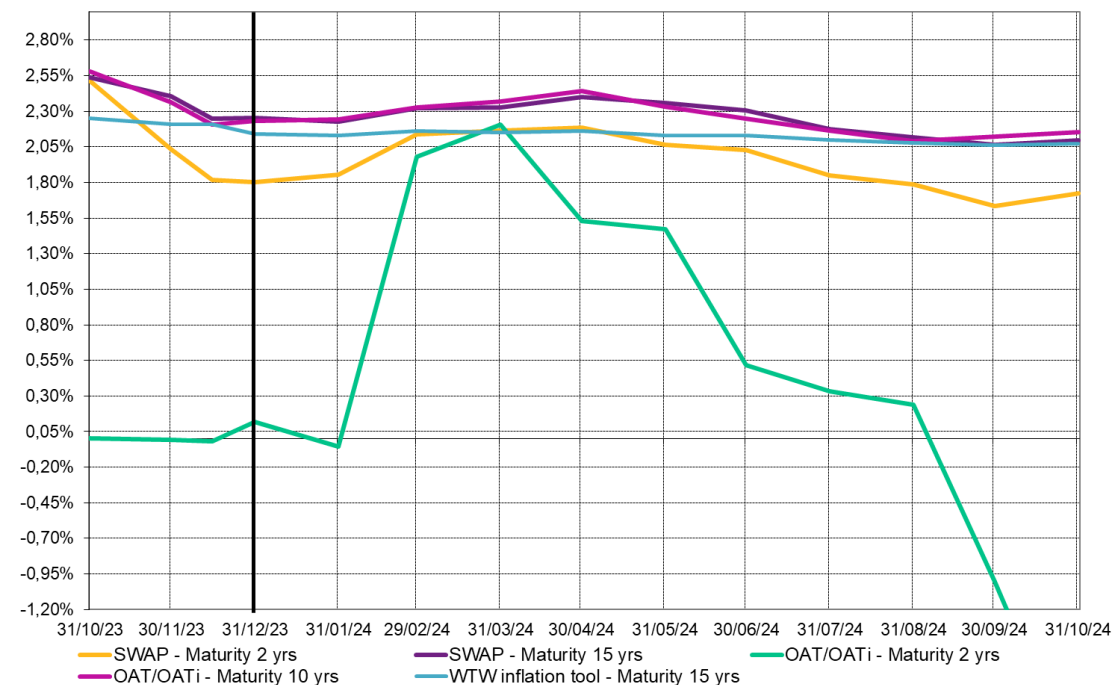
Évolution depuis le début d'année :

31/12/2023	1,80%	2,25%	0,12%	2,23%	2,14%
31/10/2024	1,73%	2,09%	-2,37%	2,16%	2,07%
Différence	-0,07%	-0,16%	-2,49%	-0,07%	-0,07%

Évolution sur le dernier mois :

30/09/2024	1,64%	2,06%	-1,01%	2,12%	2,06%
31/10/2024	1,73%	2,09%	-2,37%	2,16%	2,07%
Différence	+0,09%	+0,03%	-1,36%	+0,04%	+0,01%

Eurozone Inflation Rate depending plan Maturity



Taux d'actualisation

Zone	GBP					
Source	Indice de référence	RATE:Link - 10-90 curve*			RATE:Link - Ex Gvt backed curve*	
Plan	NA	Pension	Pension	Pension	Pension	Pension
Duration au 31/10/2024	14,57	12,00	16,00	20,00	16,00	20,00

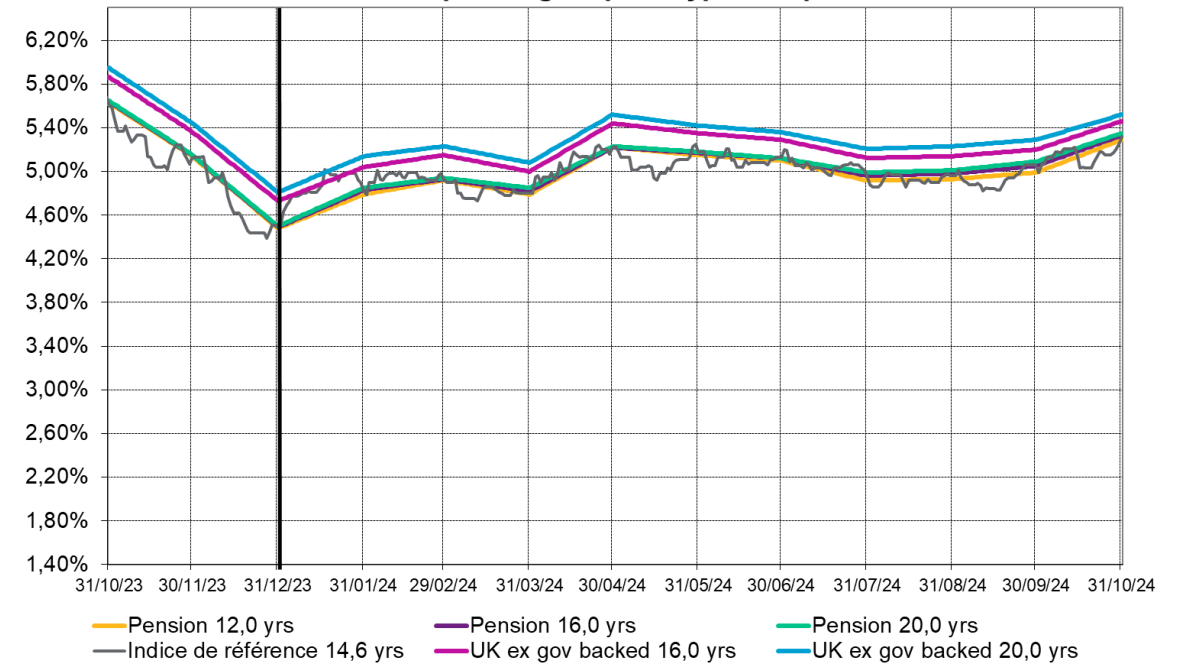
Évolution depuis le début d'année :

31/12/2023	4,51%	4,48%	4,49%	4,50%	4,73%	4,81%
31/10/2024	5,32%	5,29%	5,33%	5,35%	5,46%	5,52%
Différence	+0,81%	+0,81%	+0,84%	+0,85%	+0,73%	+0,71%
Estimation de l'impact DBO	-12%	-10%	-13%	-17%	-12%	-14%

Évolution sur le dernier mois :

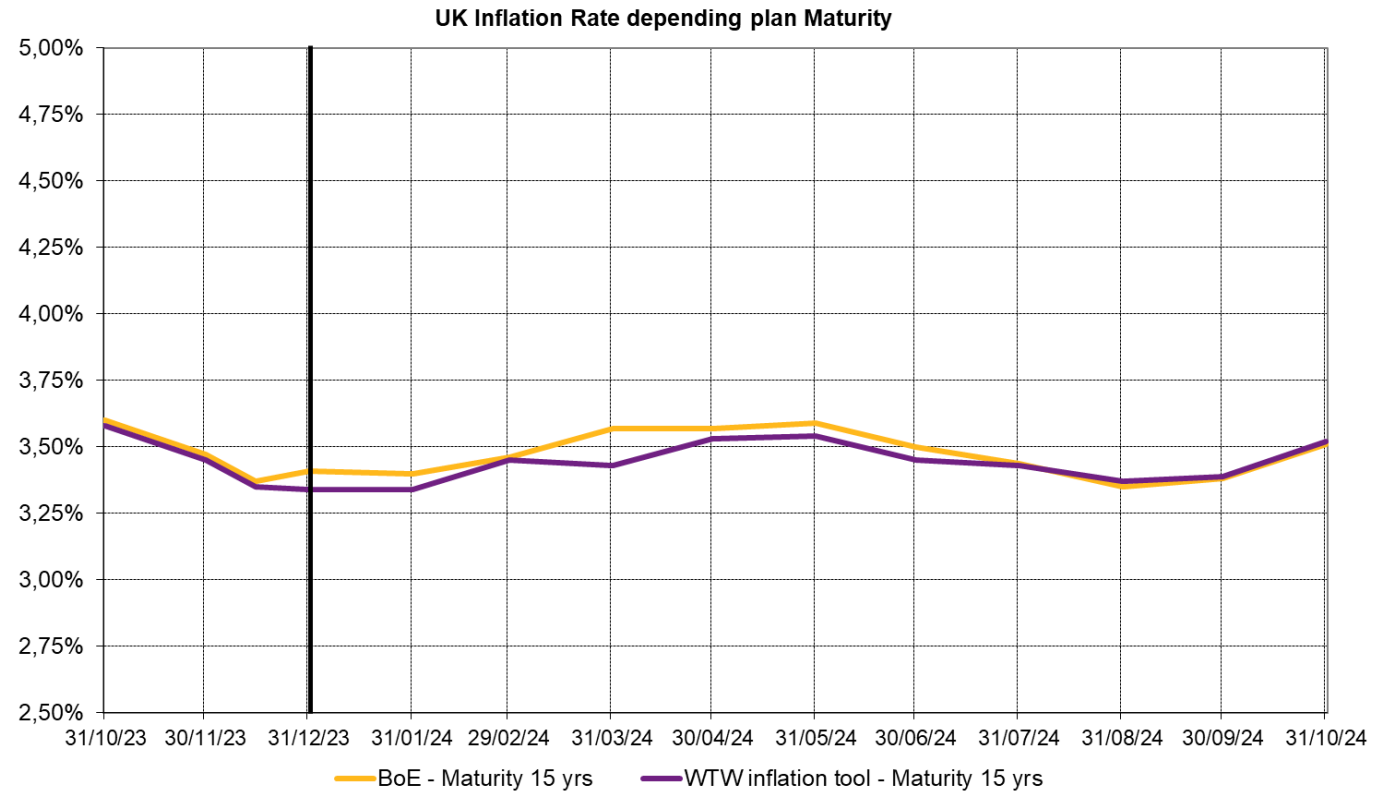
30/09/2024	5,06%	4,99%	5,05%	5,09%	5,20%	5,29%
31/10/2024	5,32%	5,29%	5,33%	5,35%	5,46%	5,52%
Différence	+0,26%	+0,30%	+0,28%	+0,26%	+0,26%	+0,23%
Estimation de l'impact DBO	-4%	-4%	-4%	-5%	-4%	-5%

UK Discount Rate depending on plan Type and plan Duration



Taux d'inflation

Zone	GBP	
Source	BoE implied inflation	WTW inflation tool
Maturité au 31/10/2024	15,00	15,00
<i>Évolution depuis le début d'année :</i>		
31/12/2023	3,41%	3,34%
31/10/2024	3,51%	3,52%
Différence	+0,10%	+0,18%
<i>Évolution sur le dernier mois :</i>		
30/09/2024	3,38%	3,39%
31/10/2024	3,51%	3,52%
Différence	+0,13%	+0,13%



Taux d'actualisation

Zone	USD			
Source	Indice de Référence	RATE:Link*		
Plan	NA	Pension	Pension	Pension
Duration au 31/10/2024	13,71	12,00	16,00	20,00

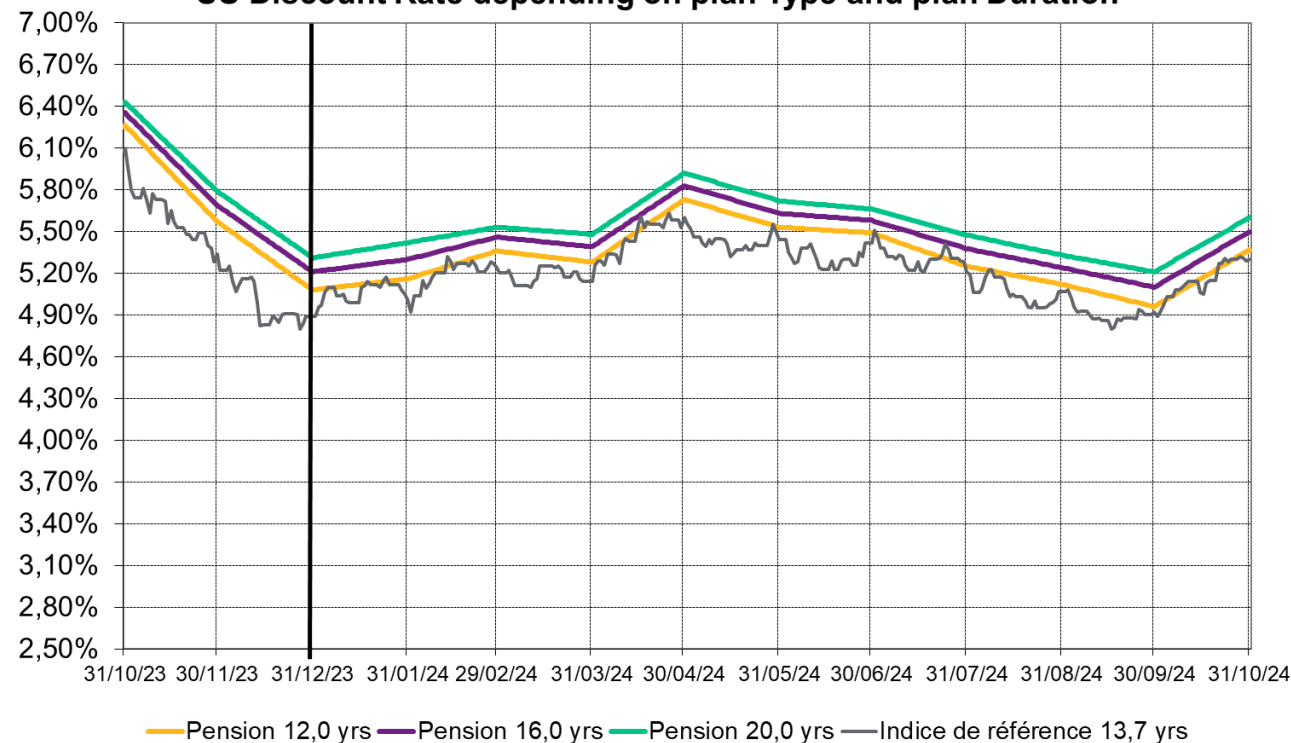
Évolution depuis le début d'année :

31/12/2023	4,89%	5,08%	5,21%	5,31%
31/10/2024	5,30%	5,37%	5,50%	5,60%
Différence	+0,41%	+0,29%	+0,29%	+0,29%
Estimation de l'impact DBO	-6%	-3%	-5%	-6%

Évolution sur le dernier mois :

30/09/2024	4,92%	4,96%	5,10%	5,21%
31/10/2024	5,30%	5,37%	5,50%	5,60%
Différence	+0,38%	+0,41%	+0,40%	+0,39%
Estimation de l'impact DBO	-5%	-5%	-6%	-8%

US Discount Rate depending on plan Type and plan Duration



A propos de WTW

WTW est un cabinet international de conseil, de courtage et de solutions logicielles qui accompagne ses clients à travers le monde afin de transformer le risque en opportunité de croissance. Ensemble, nous libérons les potentiels.

Pour en savoir plus : www.wtwco.com

WILLIS TOWERS WATSON France

Société de courtage d'assurance et de réassurance - Société par actions simplifiée au capital de 1 432 600 euros. 311 248 637 R.C.S Nanterre.

N° FR 61311248637 - Siège social : Rue de la Demi Lune- 92 800 Puteaux - Tél : 01 41 43 50 00 - Télécopie : 01 41 43 55 55

<https://www.wtwco.com/fr-FR/>

Intermédiaire immatriculé à l'ORIAS sous le N° 07 001 707 (<http://www.orias.fr>) Willis Towers Watson France est soumis au contrôle de l'ACPR (Autorité de Contrôle Prudentiel et de Résolution) - 4 Place de Budapest - CS 92459 - 75436 Paris Cedex 9